

Mettre à jour votre DUER suite au risque infectieux

Devant la situation liée à l'épidémie de Coronavirus et les conséquences associés une mise à jour de Systera.fr a été effectuée.

Cette mise à jour intègre l'identification de ce risque et propose des mesures de préventions associées.

Vous trouverez ces compléments dans la marche à suivre ci-dessous

(Environnement de travail-Généralités-Infections liées à des agents biologiques dangereux-Coronavirus).

Cliquer sur l'onglet « entreprise »

1 ENTREPRISE 2 PERSONNEL 3 RISQUES À ÉVALUER 4 EDITIONS 5 PERSONNEL EXPOSÉ

Systera.fr | SYSTÈME D'ÉVALUATION DES RISQUES EN AGRICULTURE | EARL BEL EPI >Deconnexion

- M'avertir de l'arrivée à échéance de mesures que j'avais prévues de mettre en place.
- M'avertir de la nécessité de mettre à jour mon DUER dans la mesure où je n'y ai apporté aucune modification depuis 1 an.

Productions de l'exploitation ⓘ

Trier Afficher sélectionnées uniquement

Apiculture ▾

Arboriculture ▾

Elevage avicole ▾

Elevage bovin lait ▾

Elevage bovin viande ▾

Elevage caprin ▾

+ Nouvelle Production Afficher les archives

boutique à la ferme

salle de réception

Retour accueil Valider Etape suivante >

Activités de l'exploitation

Trier

- Bûcheronnage - Débroussaillage - Entretien des espaces
- Bureau
- Chargement - déchargement
- Circulation - déplacement
- Commercialisation - expédition
- Environnement général de travail (électricité-bruit-température-incendie)
- Hangar - Entretien - Remisage - Atelier
- Produits phytosanitaires
- Travaux du sol

Cocher la case

Cliquer sur l'onglet « Risques à évaluer »

1 ENTREPRISE 2 PERSONNEL 3 RISQUES À ÉVALUER 4 EDITIONS 5 PERSONNEL EXPOSÉ

Risques à évaluer

Procédez à l'élaboration du DUER de votre exploitation

Commencez par sélectionner l'activité que vous souhaitez évaluer :

Environnement général de travail (élect) ⓘ

Ajouter une gestion de risque

Ajouter une gestion de risque

Aucune unité de travail trouvée

+ Vous avez évalué les risques de 29% des activités liées à votre exploitation

Lancez-vous, vous allez voir, c'est facile...




Etape précédente Etape suivante >




1 ENTREPRISE — 2 PERSONNEL — 3 RISQUES À ÉVALUER — 4 EDITIONS — 5 PERSONNEL EXPOSÉ

Risques à évaluer

Procédez à l'élaboration du DUER de votre exploitation

Risque ⓘ

Unité de travail : Généralités    Sélectionner « généralités »

Risque : Infections liées à des agents biologique    Sélectionner risque « infectieux »

Mesures à sélectionner ⓘ

<input type="checkbox"/> Sélection	Libellé / commentaire	Type ⓘ	A prendre ? ⓘ	A prendre pour
<input type="checkbox"/>	Afficher les consignes de sécurité et mesures de prévention	Collective	<input type="checkbox"/>	
<input type="checkbox"/>	Faciliter le télétravail lorsque cela est compatible avec l'activité et la fonction	Individuelle	<input type="checkbox"/>	
<input type="checkbox"/>	Informers'il y a lieu l'employeur ou son responsable hiérarchique de son état de santé	Collective	<input type="checkbox"/>	
<input type="checkbox"/>	Mettre à disposition des essuie-mains jetables	Individuelle	<input type="checkbox"/>	
<input type="checkbox"/>	Mettre à disposition savon et/ou solution hydroalcoolique et se laver très régulièrement les mains	Individuelle	<input type="checkbox"/>	
<input type="checkbox"/>	Mettre en place un nettoyage régulier des surfaces d'accueil avec un produit désinfectant	Collective	<input type="checkbox"/>	
<input type="checkbox"/>	Respecter les consignes relatives aux déplacements	Collective	<input type="checkbox"/>	
<input type="checkbox"/>	Respecter une zone de courtoisie d'au minimum un mètre notamment pour les personnels en contact avec des publics extérieurs à l'entreprise	Collective	<input type="checkbox"/>	
<input type="checkbox"/>	Saluer sans serrer la main et éviter les embrassades	Collective	<input type="checkbox"/>	
<input type="checkbox"/>	Tousses ou éternuer dans le pli du coude ou dans un mouchoir à usage unique et le jeter	Individuelle	<input type="checkbox"/>	
<input type="checkbox"/>	Utiliser des blouses de ménages et gants de ménages à usage unique	Individuelle	<input type="checkbox"/>	

Pour les mesures qui restent à prendre activer ce curseur et rentrer une date d'échéance

Cocher les mesures de prévention qui vous correspondent. Celles déjà mise en place au sein de votre exploitation et celles qui restent à prendre

Vous avez la possibilité de créer de nouvelles mesures propres à votre exploitation qui ne seraient pas référencées, voir marche à suivre ci-dessous :

Unité de travail : Généralités

Risque : infectieux

Facteur de risque :

Créer risque « infectieux »

Ne pas oublier de valider

Mesures à sélectionner

Sélection	Libellé / commentaire	Type	A prendre ?	A prendre pour
Aucune mesure trouvée				

Mesures retenues

Libellé / commentaire	Déjà prise / A prendre	A Prendre pour
Aucune mesure trouvée		

+ Nouvelle mesure **Créer de nouvelles mesures de prévention**

Mesures retenues

Libellé / commentaire	Déjà prise / A prendre	A Prendre pour
Afficher la note d'information relative au coronavirus	Déjà prise	
Inciter à informer l'employeur sur toute situation a risque	Déjà prise	
Se laver régulièrement les mains	Déjà prise	

+ Nouvelle mesure

Niveau de risque

Improbable Majeure Modéré

Pensez à noter le niveau de risque

Annuler **Valider** Valider et Fermer

NE PAS OUBLIER DE VALIDER pour que toutes vos informations soient enregistrées dans votre DUER

Votre DUER est à jour pour le risque infectieux