



Enquête Conditions de travail

ÎLE DE FRANCE

GPEC 9

Mars 2021

ÉCHANTILLONNAGE

93 exploitants interrogés
(MSA 2019 : 4 803)
...dont **49%** sont employeurs
47 enquêtes en moyenne par département

150 ETP... soit **1,5** ETP par exploitation
83% ont un chiffre d'affaire annuel moyen inférieur à 500 000€

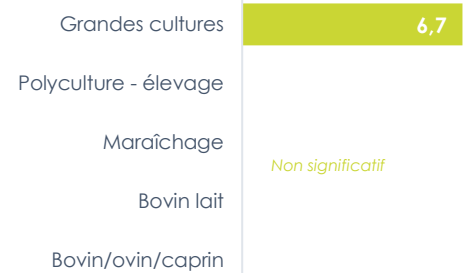
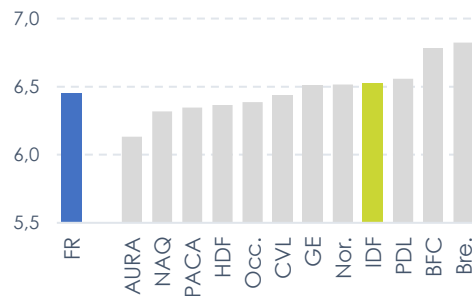


EVALUATION DES CONDITIONS DE TRAVAIL PAR LES EXPLOITANTS (NOTATION DE 1 À 10)

6,5

Sur 10, c'est la note attribuée par les employeurs de la région pour évaluer leurs conditions de travail (**6,5** en France)

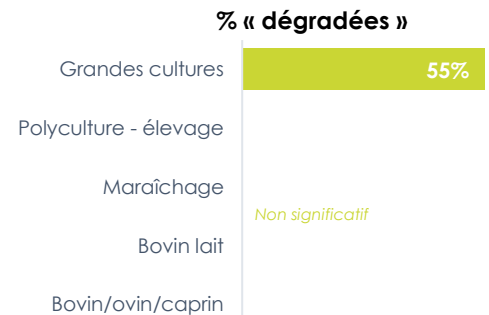
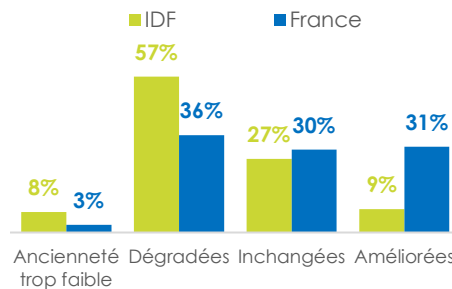
La note 10 indiquant de très bonnes conditions de travail



EVOLUTION DE CES CONDITIONS DE TRAVAIL AU COURS DE CES DERNIÈRES ANNÉES

57%


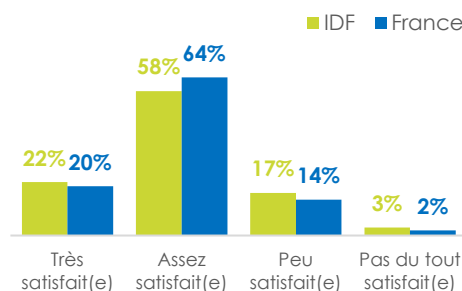
Des exploitants indiquent que leurs conditions de travail se sont dégradées au cours des dernières années (**36%** en France)



SATISFACTION DES EXPLOITANTS CONCERNANT LEUR TRAVAIL ACTUEL

80%

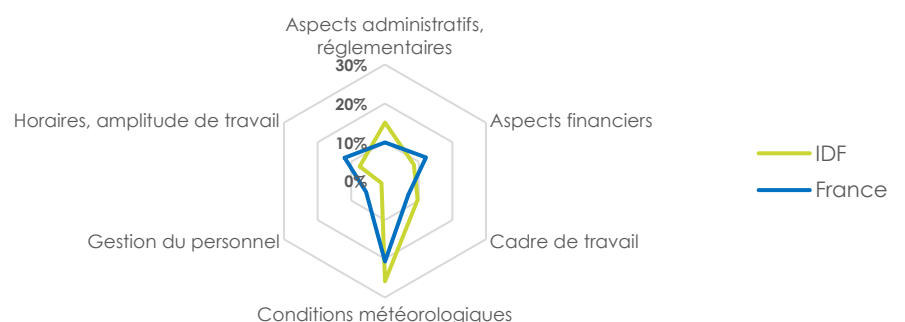
Des exploitants se disent satisfaits de leur travail actuel (**84%** en France) dont **22%** d'employeurs très satisfaits (**20%** en France)



PRINCIPAL FACTEUR IMPACTANT LES CONDITIONS DE TRAVAIL DES EXPLOITANTS

26%

des exploitants indiquent que le principal facteur impactant les conditions de travail sont les **conditions météorologiques** (**21%** en France)

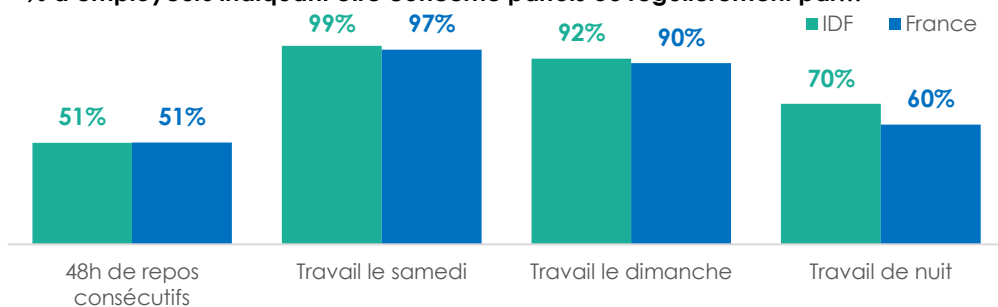


RYTHME DE TRAVAIL DES EXPLOITANTS

48

C'est le nombre d'heures moyen par semaine qu'indiquent travailler les exploitants en période normale (**51h** en France) et **72h** en période de pic d'activité (**70h** en France)

% d'employeurs indiquant être concerné parfois ou régulièrement par...

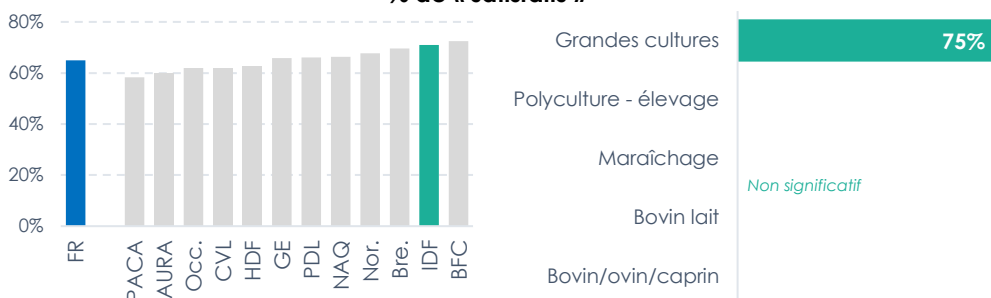


EQUILIBRE VIE PRIVÉE/VIE PROFESSIONNELLE

71%

Des exploitants se disent satisfaits de leur équilibre vie privée/vie professionnelle (**65%** en France) dont **9%** de très satisfaits (**8%** en France)

% de « satisfaits »

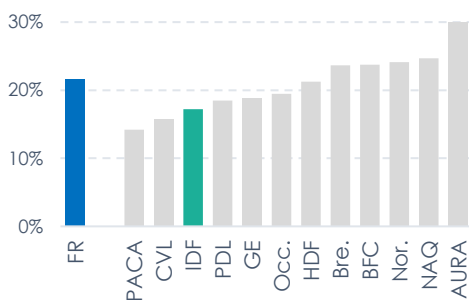


ACCIDENT DU TRAVAIL ET MALADIE PROFESSIONNELLE DES EXPLOITANTS

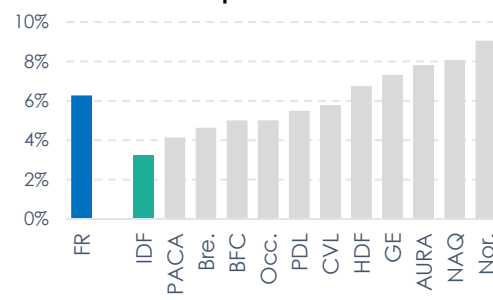
17%

des exploitants indiquent avoir déjà été concernés par un accident du travail (**22%** en France) et **3%** par une maladie professionnelle (**6%** en France)

Accident du travail



Maladie professionnelle



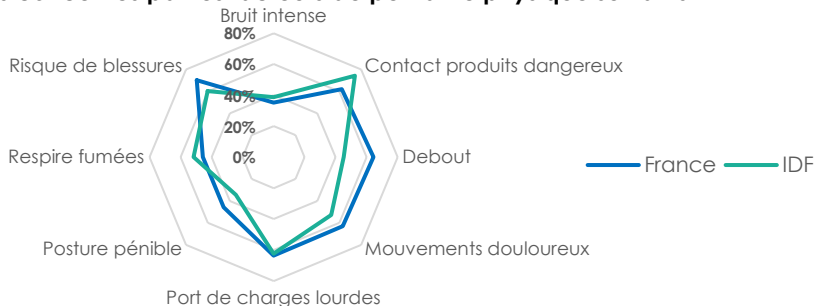
PÉNIBILITÉ PHYSIQUE DU MÉTIER D'EXPLOITANT AGRICOLE

6,0

Sur 10, c'est la note moyenne qu'attribuent les exploitants concernant la contrainte physique de leur métier (**6,7** en France)

La note 10 indiquant une contrainte physique importante

% d'exploitants concernés par les facteurs de pénibilité physique suivants



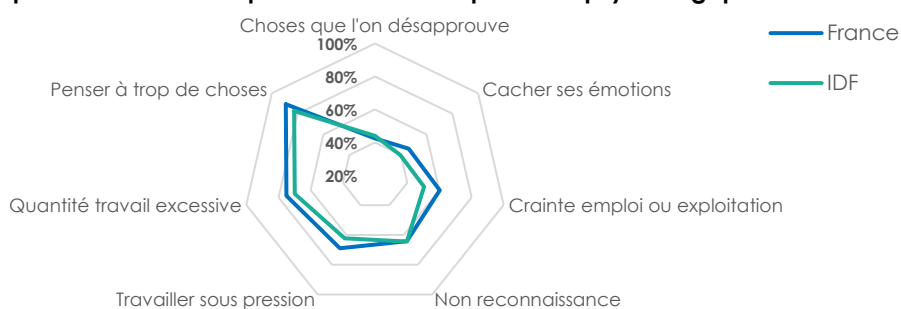
LA PÉNIBILITÉ PSYCHOLOGIQUE DU MÉTIER D'EXPLOITANT AGRICOLE

83%

Des exploitants se disent concernés par le fait de penser à trop de choses à la fois (**89%** en France).

C'est le facteur de pénibilité psychologique le plus fréquent

% d'exploitants concernés par les facteurs de pénibilité psychologique suivants

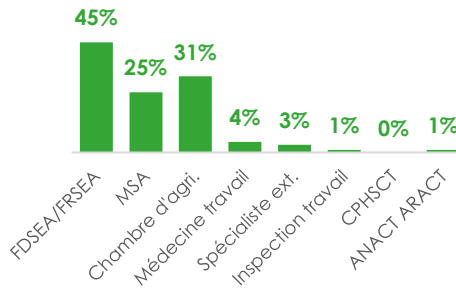


ACCOMPAGNEMENT DES EXPLOITANTS SUR LES QUESTIONS DE SANTÉ ET SÉCURITÉ AU TRAVAIL

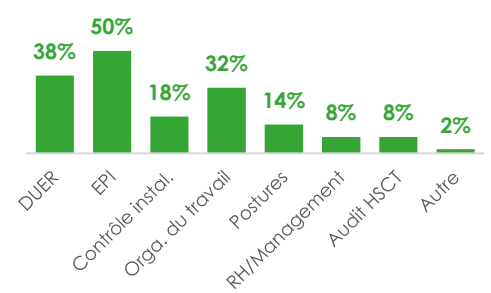
45%

des exploitants ont bénéficié de conseils de la part de la FDSEA/FRSEA (**38%** en France). Dans **50%** des cas ces conseils portaient sur les EPI

% d'exploitants accompagnés par les structures suivantes



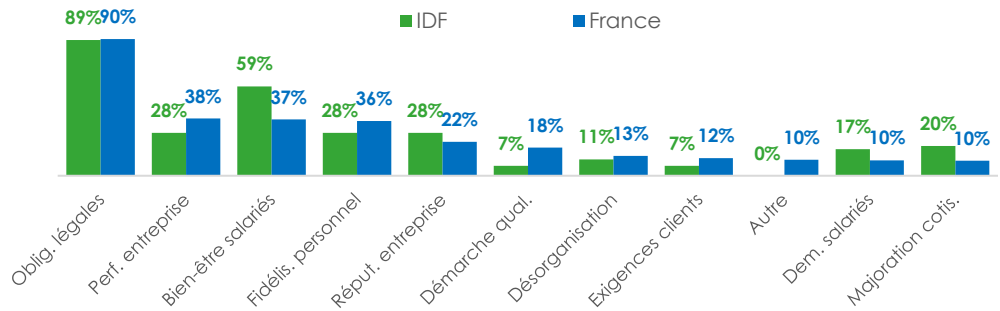
Sur quoi portaient ces conseils ?



MOTIVATION DES EMPLOYEURS CONCERNANT LA PRÉVENTION DES RISQUES PROFESSIONNELS

89%

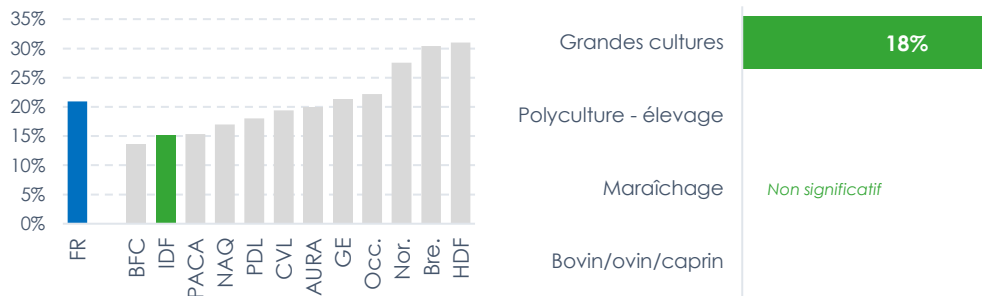
des employeurs indiquent que c'est le respect des obligations légales qui est la principale motivation à développer la prévention des risques professionnels (**90%** en France)



IDENTIFICATION PAR LES EMPLOYEURS DE SITUATION DE TRAVAIL DANGEREUSES POUR LES SALARIÉS

15%

Des employeurs ont identifié au moins une situation de travail dangereuse au cours des 12 derniers mois parmi leurs salariés (**21%** en France)

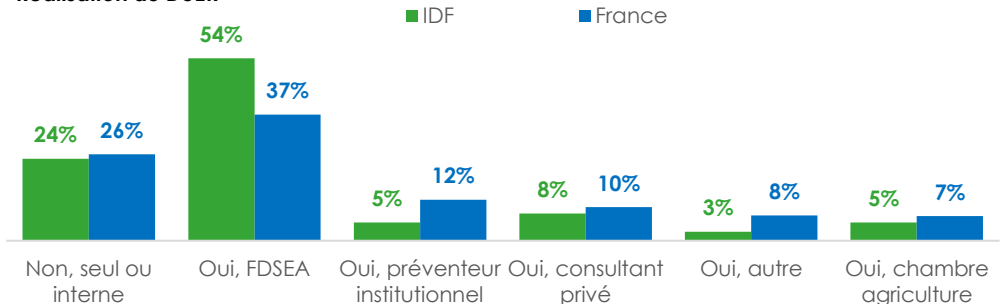


DOCUMENT UNIQUE D'ÉVALUATION DES RISQUES (DUER)

80%

Des employeurs déclarent qu'un DUER existe sur leur exploitation (**83%** en France). Il est réalisé en majorité par la FDSEA (**54%**)

Réalisation du DUER

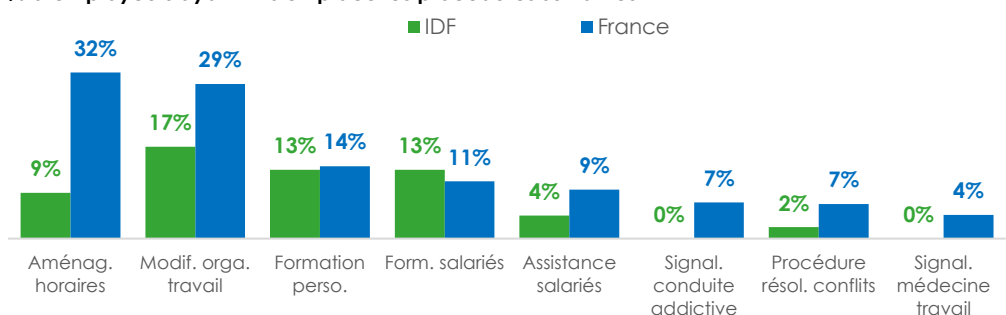


PROCÉDURES MISES EN PLACE POUR LUTTER CONTRE LE STRESS ET LE MAL-ÊTRE AU TRAVAIL

22%

Des employeurs ont mis en place au moins une procédure au cours des 3 dernières années pour lutter contre le stress et le mal-être au travail (**48%** en France)

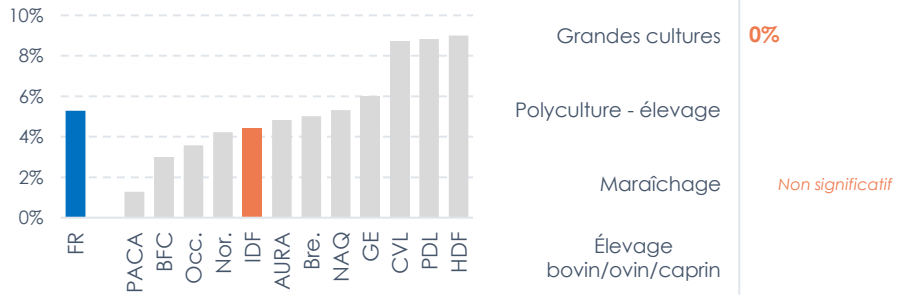
% d'employeurs ayant mis en place les procédures suivantes



CLIMAT SOCIAL DANS L'ÉTABLISSEMENT

4%

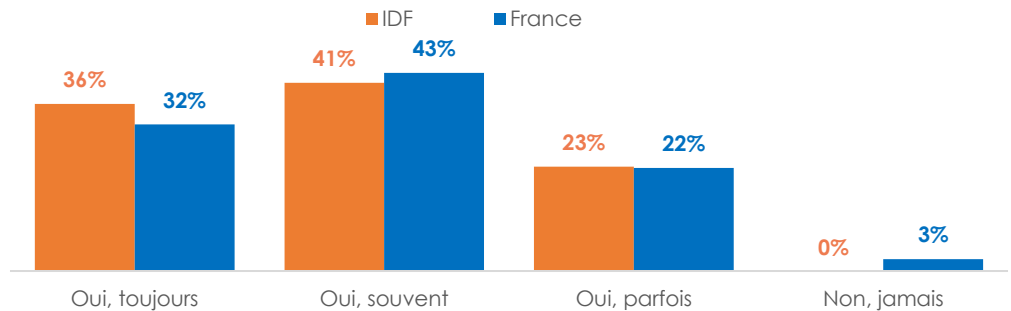
des employeurs déclarent que le climat social de leur établissement est tendu (5% en France)



EQUIPEMENT DE PROTECTION INDIVIDUELLE : ACCÈS ET UTILISATION

98%

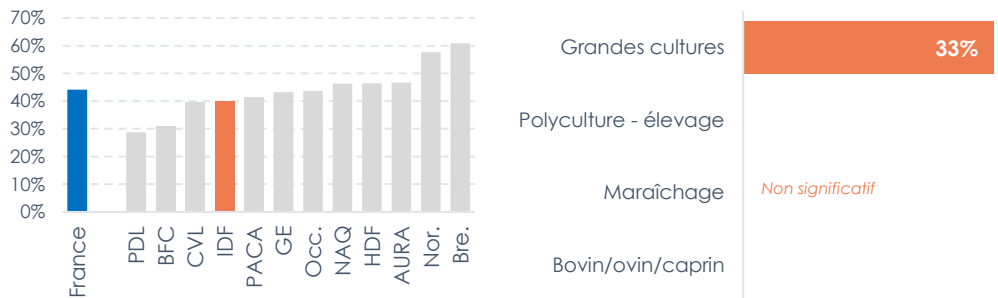
Des employeurs déclarent que leurs salariés ont accès à des EPI (93% en France). 23% des salariés les utilisent parfois ou jamais (25% en France)



MISE EN PLACE PAR LES EMPLOYEURS DE MESURES POUR AMÉLIORER LA QUALITÉ DE VIE AU TRAVAIL (QVT)

40%

Des employeurs déclarent avoir mis en place des mesures pour améliorer la QVT des salariés de l'exploitation (44% en France)



LES MESURES MISES EN PLACE POUR AMÉLIORER LA QVT DES SALARIÉS (AU NIVEAU NATIONAL)

